

# La maison aux abeilles

Favorisez la pollinisation avec des abeilles maçonnes !

Composée d'une centaine de tubes en roseau, la maison aux abeilles est un véritable petit nid pour vos abeilles !

Une maison pédagogique idéale pour observer leur activité tout en contribuant à la biodiversité en favorisant la pollinisation !

## Quelles abeilles ?

Les abeilles maçonnes que nous proposons sont des Osmies (*Osmia bicornis*). Ces abeilles sont reconnues pour leur haut potentiel pollinisateur.

Elles sont inoffensives.

Le dard des femelles est tout petit et les risques de piqûres sont très faibles.

Ces abeilles ne sont pas attirées par la nourriture ni le sucre, ...



## Réception

La maison est livrée avec :

- un kit de fixation (1 clou, 1 vis, 1 cheville),
- une population d'abeilles maçonnes en hibernation dans un tube fermé.

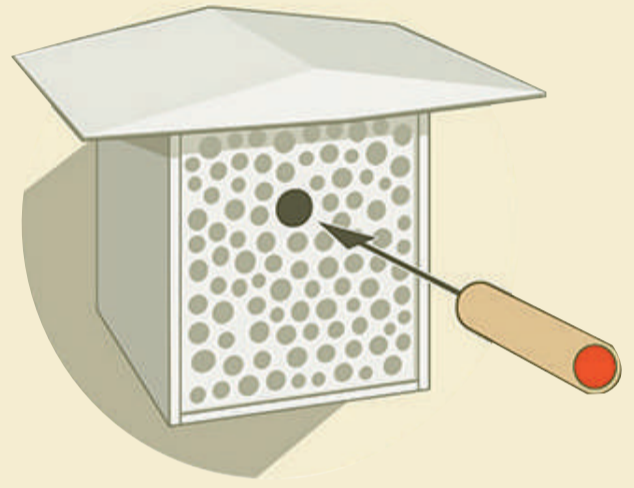
Vous pouvez les maintenir en hibernation en les gardant au frais entre 0 et 2 °C.

## Installation

Fixez votre maison à l'extérieur, dans un endroit abrité (terrasse, balcon, rebord de fenêtre ...) et à au moins 50 cm du sol.

N'installez pas votre maison aux abeilles sur un arbre ou par terre.

Positionnez le tube contenant les abeilles dans l'encoche prévue et retirez l'opercule. C'est tout !




## Réveil des abeilles ...

Avec la douceur printannière, les abeilles vont sortir de leur hibernation (entre 10 et 30 jours) ... et se reproduire !

Après accouplement, les femelles vont fabriquer leur(s) nid(s) dans la maison aux abeilles, récolter pollen et nectar pour nourrir leurs progénitures. Par cette action, elles vont polliniser les plantes, fleurs arbres fruitiers autour de chez vous.

Une fois que le nid est rempli, la femelle le bouche avec de la terre. Les larves s'y développeront pendant plusieurs mois pour ne sortir qu'au printemps prochain.




## Observation ...

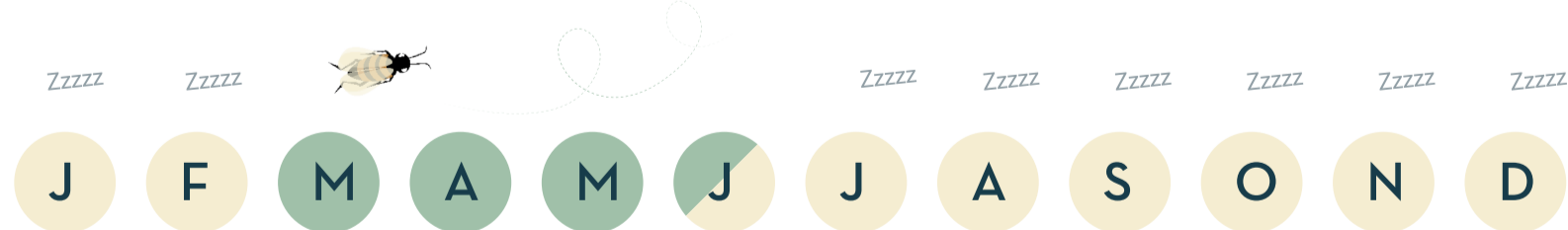
Les oeufs déposés près de la sortie du cocon seront des mâles. Ils sortiront en premier et attendront les femelles pour se reproduire.

Les abeilles maçonnes et leurs progénitures ne se rencontreront jamais !

Les adultes meurent dans l'été après avoir déposé leurs oeufs et fermé leur cocon. Leurs progénitures ne se réveilleront qu'au printemps suivant...



## Activité par mois



La maison aux abeilles est disponible toute l'année mais les abeilles ne sont envoyées que pendant leur période d'activité du 1er mars au 31 mai.

Si une maison est commandée en dehors de ces périodes, les abeilles seront envoyées automatiquement au printemps suivant !

## Nos conseils ...

Ne pas déplacer la maison lorsque les abeilles sont actives !

Gardez les abeilles au frais (entre 0 et 2°C) le temps d'installer votre maison aux abeilles.

Profitez-en pour planter des fleurs mellifères pour attirer les pollinisateurs : coquelicot, sauge, marguerite, dahlia, lavande, thym, coriandre, jacinthe, perce-neige, bleuet, tournesol ...



Retrouvez ce produit sur notre site !